



おひさま

中根小学校
1年学年だより
NO. 1
令和4年4月6日



入学 おめでとうございます



すこやかに成長されたお子様が、晴れやかに入学式を迎えられたことを、心からお祝い申し上げます。私たちも、希望に胸をふくらませた子どもたちを迎えることができ、うれしく思います。また、お子様が心も体も元気に楽しい毎日を送れること、1日も早く学校生活に慣れることに力を尽くしていきたいと考えております。ご協力よろしくお願いいたします。

私たちが担任です。どうぞよろしく！

1組

なわ みか
名和 美香

2組

ふくもと たえこ
福本 妙子

3組

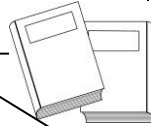
なかの えいみ
中野 英美

4組



しげた まちこ
重田 真智子

<教科書>

こくご (ひろがることば)
しよしゃ
さんすう
(わくわくさんすう)
たのしいせいかつ
おんがくのおくりもの
ずがこうさく
(たのしいなおもしろいな)
どうとく



上記のものを配りました。不足のものがありましたら、担任へご連絡ください。



<配布物>

- 名札 (桜型)
- 黄色い帽子
- 黄色いワッペン (お帰り分団シール添付済み)
- 学級別名簿 (受付で配布)
- 学年だより (4月号)
- 児童個票・緑枠シール (連絡封筒に入っています。)
- 保健関係書類 (5種類) ・健康観察カード
- 名古屋市教育会申込書と会費納入袋
- 防犯ブザー ・「定期的に点検を！」
- 瑞穂生涯学習センター前期講座のご案内
- たいせつないのちとあんぜん
- 家庭教育啓発パンフレット「親学」
- 小学生総合保障制度のご案内
- あったかハート (カード)
- P T A学級委員意向調査についてのお願い
- 入学祝い品について (P T A)
- ネックホルダーの配布と西通用門の開閉について
- トワイライトスクールだより 4月号
- 就学援助のお知らせ ・安全会のしくみ
- 名古屋市内で自転車を利用する皆様へ
- 防災ヘルメット収納袋 (P T A からの祝い品)
- 連絡袋 (学校からの祝い品)



お願い

- 1 学習用具の鉛筆1本から身に付ける物まで、すべてひらがなで記名してください。
- 2 提出物は、いつも連絡袋に入れるようにしてください。また、学年だよりなど、学校からの配布物は連絡袋に入れて持ち帰ります。毎日必ず、連絡帳およびプリントの確認をお願いします。連絡が書かれていましたら確認の印かサインをお願いします。
- 3 ご家庭で連絡帳に書かれたときは、「学校に行ったら、朝のうちに先生に見せなさい。」と声をかけてください。また、記入したページが分かるように付箋をつけるなどして、連絡袋に入れておいてください。
- 4 登校する際には、健康観察カードに検温した結果等を記入して、毎日持たせてください。
- 5 欠席する場合は、原則として連絡帳にてお知らせください。理由を書き、近所のお子さんに頼んで担任に届くようにしてください。緊急の場合は、電話を使ってください。通学班の班長さんにも連絡をお願いします。 (中根小Tel831-4100)

連絡帳がご家庭に戻るよう、今日お渡しした緑枠シールに、届けてくれる児童の学年・組・名前（できれば兄弟以外も二人程度）を書き、4/15（金）までに連絡帳の表紙にはってください。

6 服装・名札・黄色い帽子について（必ず名前を書く。）

- ・ 動きやすく着脱しやすいもので、ポケットのある服（ハンカチ・はな紙を入れるため）にしてください。
- ・ 名札は、毎日左胸に付けてください。（着脱の練習をお願いします。18日（月）より学校保管にし、学校で付けます。）
- ・ 帽子の内側に学年・組・氏名を記入してください。
- ・ 黄色いワッペンは、黄色い帽子の右側（帽子に付いているリボンの反対側）に付けてください。（分団別シールが確認しやすくなるため）

7 マスクについて

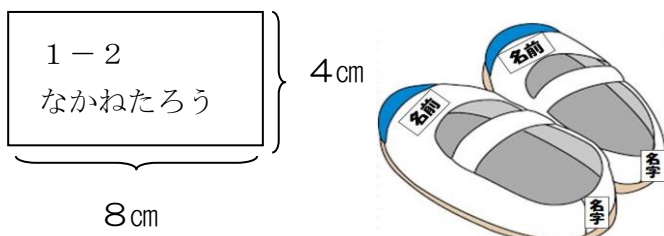
- ・ 毎日、必ずマスクを着用して登校するようにしてください。
- ・ 予備のマスクを1枚、ランドセルの中に入れておいていただくと助かります。

8 「ゆうゆう」や「教育会」などの申し込みで現金を持たせる場合、古封筒などに入れて封をし、表に金額・何の代金か・名前を必ず書いてください。紛失事故防止のためによりしくお願いします。

9 体操服・体育館シューズ・上ぐつについて（必ず名前を書く。）

- ・ 赤白帽子にはゴムひもを付けてください。
- ・ 体操服と上ぐつは、週末に持ち帰ります。洗って月曜日に持たせてください。初回は、体操服を18日（月）に持たせてください。
- ・ 体育館シューズは学校に置いておきます。（学期末に持ち帰ります。）

体操服には、次のように名札を左胸に付けてください。体育館シューズには、名前を記入してください。



10 傘について

- お子様が自分の傘を見付けるための記号や絵などを正面から見て分かる、持ち手の部分につけてください。傘立てには、ぶら下げます。(間違えてお友達の傘を持ち帰ることが多いです。) 名前は、外から見えないところにしっかりと書いてください。
- 急な雨に備えて、折りたたみ傘を学校保管用にご用意ください。持たせる前に開閉の練習も必ず、お願いします。名前の付け方は、長い傘と同様です。25日(月)までをお願いします。



○ 登校・下校について

- 分団で並んで登校します。分団名、集合場所・出発時刻等は、3月にお知らせしましたが、上級生に確認してください。(登校時間は、8時5分～8時15分)
- 8日(金)～18日(月)までの下校時刻は11時35分の予定です。お迎え当番の方は、下校時刻の5分前までに、中央土間付近までお迎えに来てください。4月19日(火)からは、子どもたちだけで下校します。その時のためにも、通学路をきちんと並んで、なかよく下校することができるように近くで見守り、ご指導ください。
- 1年生だけの下校について
4月19日(火)からは、子どもたちだけで下校します。4月中は担任が、緑道まで送っていきます。
- 19日(火)からの下校時刻について
月から金(5時間授業)14時25分頃、学校を出発し下校します。



○ 給食について

- 19日(火)からは、学級ごとに配られる時間割を見て、授業の準備をお願いします。また、給食も始まります。ナフキン、はしスプーンセット、口ふき用ハンカチ(給食セット)を巾着袋などに入れ、ランドセルに取り付けられるように、ご用意ください。
- 給食当番の子どもは、2週間ごとに当番を交代します。給食当番が終わりましたら、週末にエプロンを持ち帰ります。洗濯、アイロンをして、月曜日に持たせてください。詳しくは、後日配布する給食当番表にてご確認ください。



☆ 当分の間、持ち物は「学年だより」を見て、お子さんと一緒にご用意ください。学習の準備を行うことは、大切な習慣です。ご協力をお願いします。

☆ 入学後、しばらくは、子どもたちは緊張して疲れています。帰宅後はゆっくり休養をとらせてください。



